



11
ANS
25

La Jeunesse à Granville

ENQUÊTE
SUR LES PUBLICS
11-25 ANS

2018

SERVICE
ÉDUCATION
ET VIE SCOLAIRE

02 33 91 40 80
ville-granville.fr

GRANVILLE
NORMANDIE

ÉDITO

Dans le cadre de sa politique jeunesse, la Municipalité de Granville a souhaité mener une vaste enquête sur les 11- 25 ans. Trois séries de questionnaires ont ainsi été adressées aux 11-14 ans, 15-17 ans et 18-25 ans, durant les mois de février et mars 2018.

Les objectifs de cette démarche sont les suivants : mieux appréhender les profils, les modes de déplacements des jeunes, leurs loisirs, les sources d'information et de communication mais également le regard qu'ils portent sur la ville, leurs attentes, leurs souhaits.

La Ville de Granville n'aura néanmoins pas « attendu » les résultats de cette enquête pour entreprendre des actions : l'ouverture du nouvel Espace Jeunes Christian Ridet en est l'illustration.

Les résultats de cette enquête, ainsi que celle menée sur les familles, constitueront un support pertinent dans la définition de nos axes de travail, la mise en œuvre de projets et d'actions en faveur de ces publics, et plus globalement sur notre politique socio-éducative pour les années à venir, et à l'horizon du projet « Granville 2030 ».

Excellente lecture,

Madame Dominique BAUDRY
Maire de Granville

> Les chiffres

Enquête menée sous la forme de questionnaire individuel et anonyme transmis aux établissements scolaires et d'insertion implantés à Granville, et réalisée lors des mois de février et mars 2018 ; saisie des données d'avril à mai 2018.

3555 JEUNES CIBLÉS POUR CETTE ENQUÊTE,
1837 QUESTIONNAIRES RECUEILLIS (51,5%) ET **1651 SAISIS**

Les 11-14 ans :
523 questionnaires traités

Les 15-17 ans :
868 questionnaires traités

Les 18-25 ans :
260 questionnaires traités

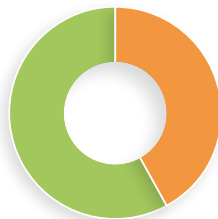
Répartition



■ Filles **52%**
■ Garçons **48%**

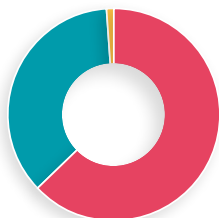


■ Filles **48%**
■ Garçons **52%**

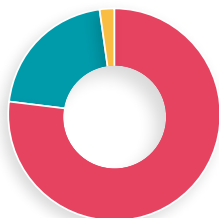


■ Femmes **42%**
■ Hommes **58%**

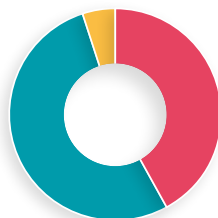
Provenance géographique



■ Hors Granville **63%**
■ Granville **36%**
■ Non répondu **1%**



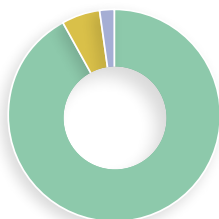
■ Hors Granville **77%**
■ Granville **21%**
■ Non répondu **2%**



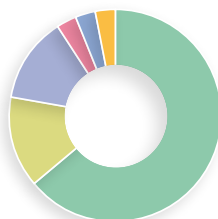
■ Hors Granville **42%**
■ Granville **53%**
■ Non répondu **5%**

Situation

Profil



■ Lycéen **92%**
■ Collégiens **6%**
■ Contrat alternance **2%**

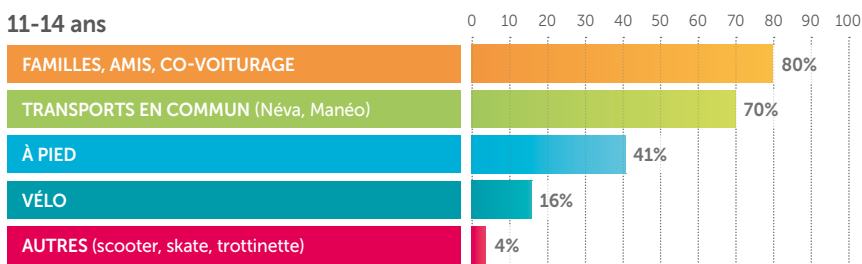


■ Étudiant- lycéen **64%**
■ Demandeur d'emploi **14%**
■ Contrat alternance **13%**
■ Saliés **3%**
■ CPFA **3%**
■ Non répondu **3%**

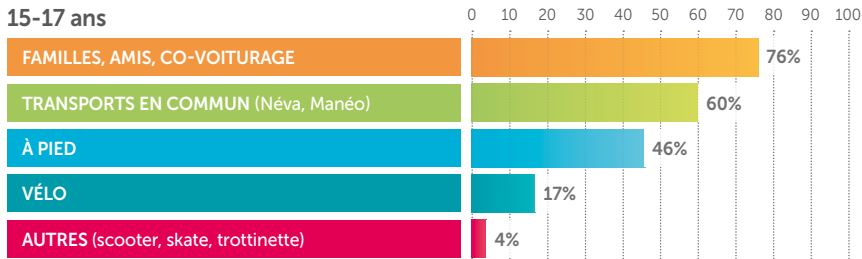


Modes de déplacements

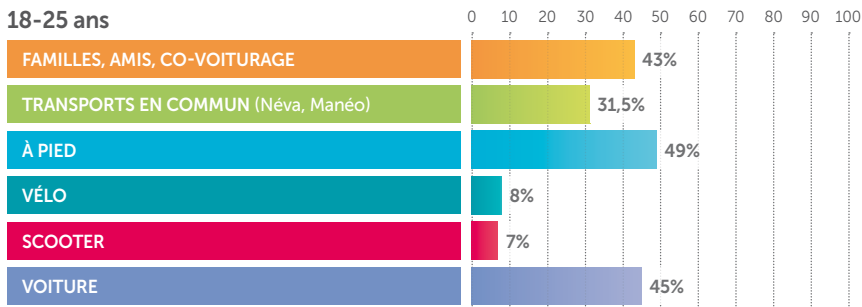
11-14 ans



15-17 ans



18-25 ans





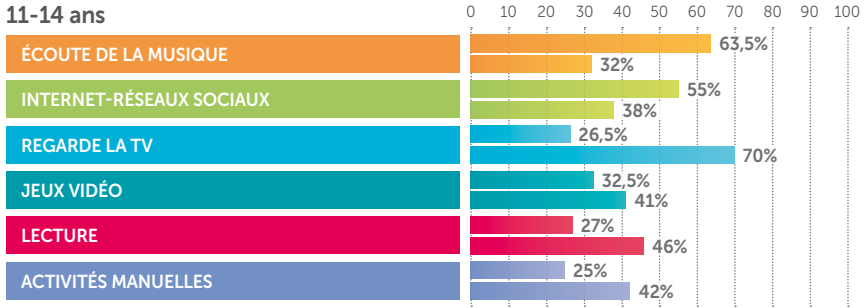
Activités et loisirs

CHEZ SOI

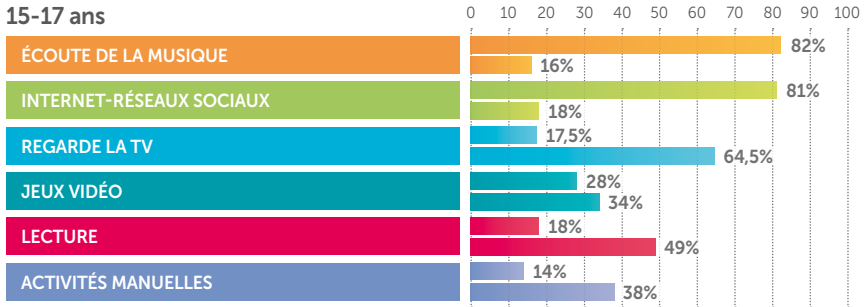
FRÉQUENCE DES ACTIVITÉS ET LOISIRS :

LIGNES DESSUS : BEAUCOUP - LIGNE DESSOUS : UN PEU

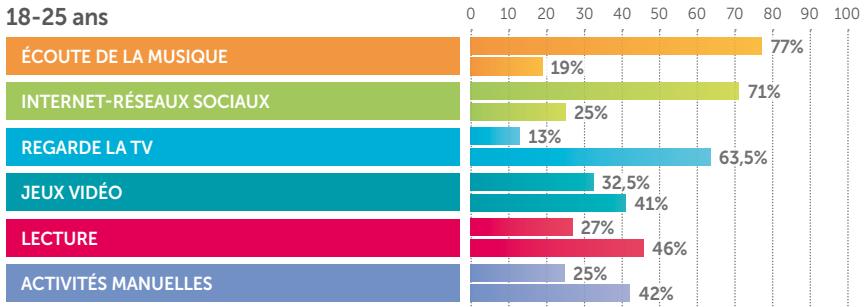
11-14 ans



15-17 ans



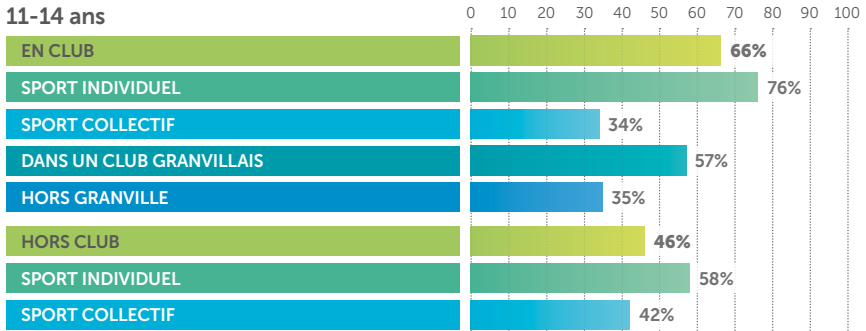
18-25 ans



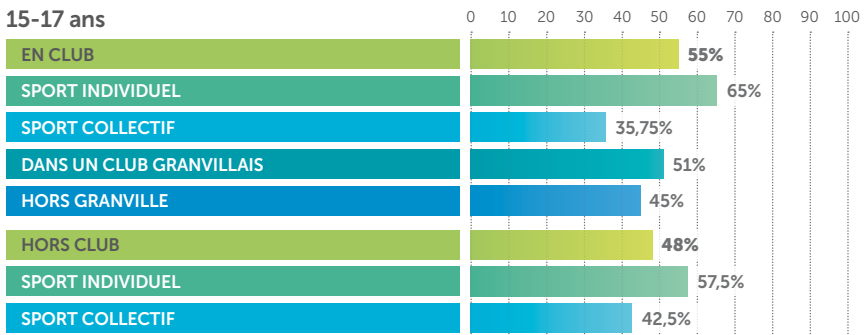
HORS DE CHEZ SOI

SPORT

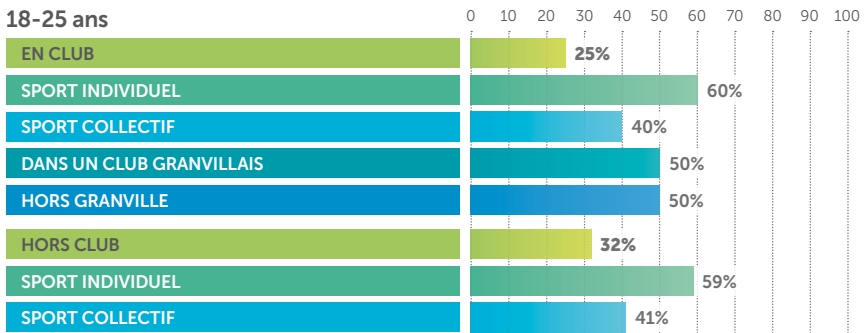
11-14 ans



15-17 ans



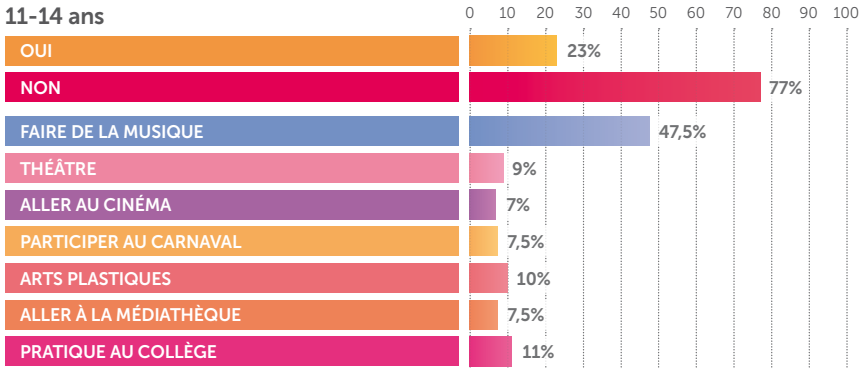
18-25 ans



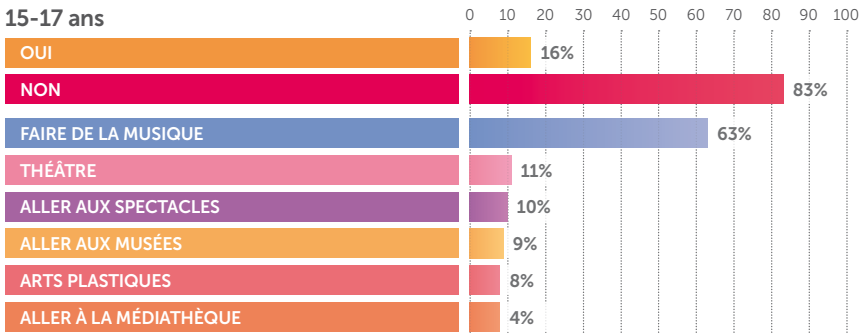
Activités et loisirs

ACTIVITÉS CULTURELLES

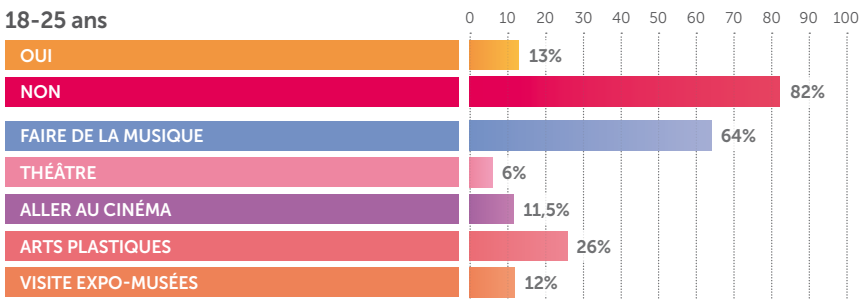
11-14 ans



15-17 ans

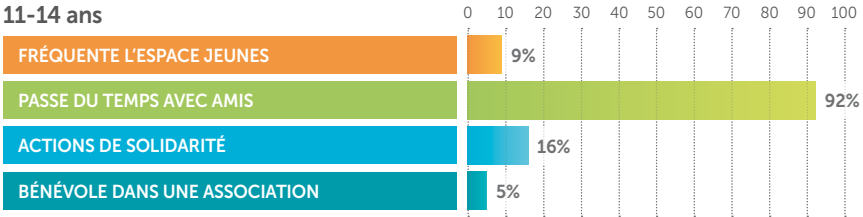


18-25 ans

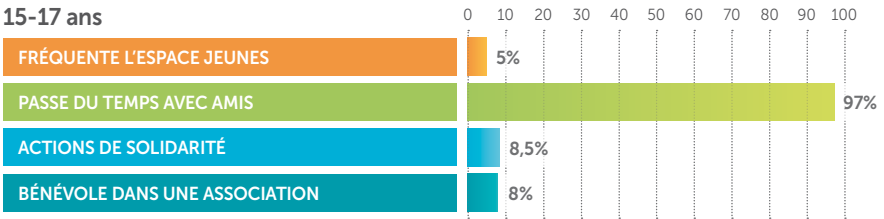


AUTRES TEMPS LIBRES

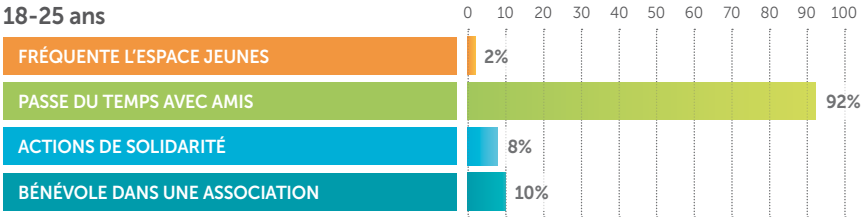
11-14 ans



15-17 ans



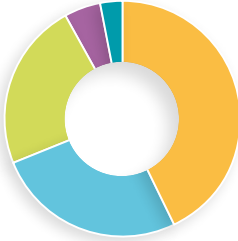
18-25 ans



Activités et loisirs

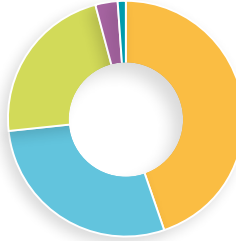
MOTIVATIONS CONCERNANT LES PRATIQUES EXTRA-SCOLAIRES

**11-14 ans
Pratiquent**



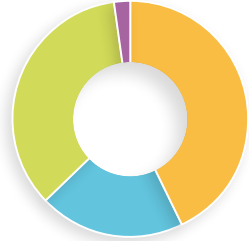
Par plaisir
Pour être avec des amis
Pour sortir
Tarifs attractifs
Mes parents m'y obligent

**15-17 ans
Pratiquent**



Par plaisir
Pour être avec des amis
Pour sortir
Tarifs attractifs
Mes parents m'y obligent

**18-25 ans
Pratiquent**



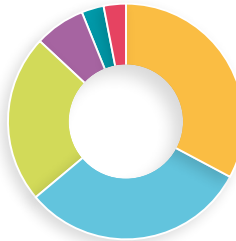
Par plaisir
Pour être avec des amis
Pour sortir
Tarifs attractifs
Mes parents m'y obligent

**11-14 ans
Ne pratiquent pas**



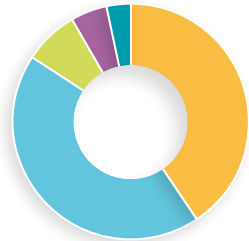
Pas d'intérêt
Pas assez d'infos
Trop éloigné de chez moi ⁽¹⁾
Horaires non compatibles
Mes parents ne veulent pas
Tarifs non attractifs / Pas le temps

**15-17 ans
Ne pratiquent pas**



Pas d'intérêt
Pas assez d'infos
Trop éloigné de chez moi ⁽¹⁾
Horaires non compatibles
Mes parents ne veulent pas
Tarifs non attractifs / Pas le temps

**18-25 ans
Ne pratiquent pas**



Pas d'intérêt
Pas assez d'infos
Trop éloigné de chez moi ⁽¹⁾
Horaires non compatibles
Mes parents ne veulent pas
Tarifs non attractifs / Pas le temps

1. Réponses majoritairement des hors Granville
2. Référence à l'Espace Jeunes

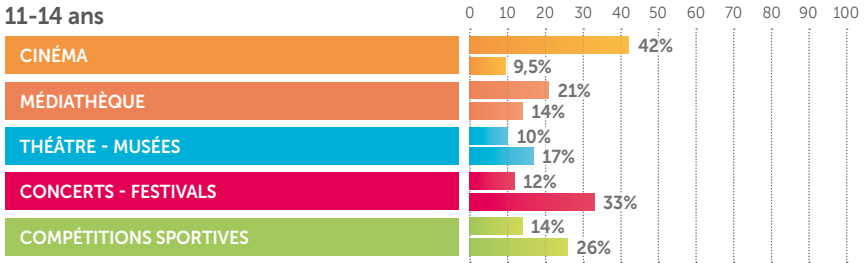
Activités et loisirs

LES SORTIES, LES FRÉQUENTATIONS À DIMENSION CULTURELLE ET SPORTIVE

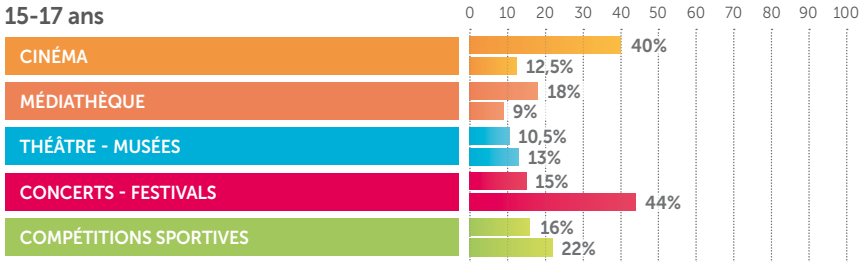
LOCALISATION GÉOGRAPHIQUE

LIGNES DESSUS : À GRANVILLE - LIGNE DESSOUS : HORS GRANVILLE

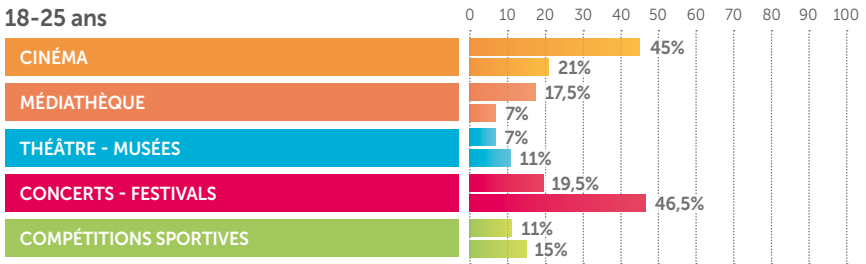
11-14 ans



15-17 ans



18-25 ans

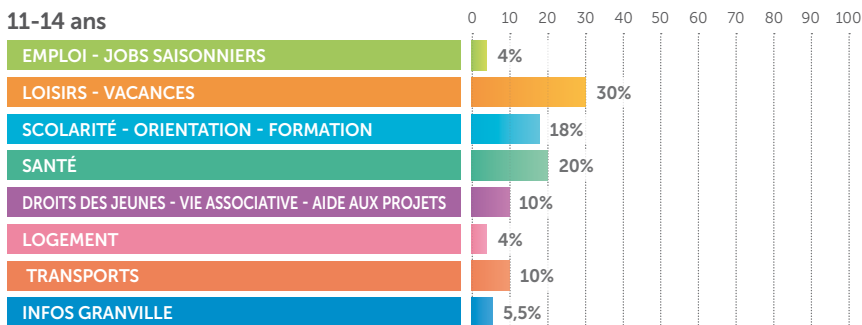




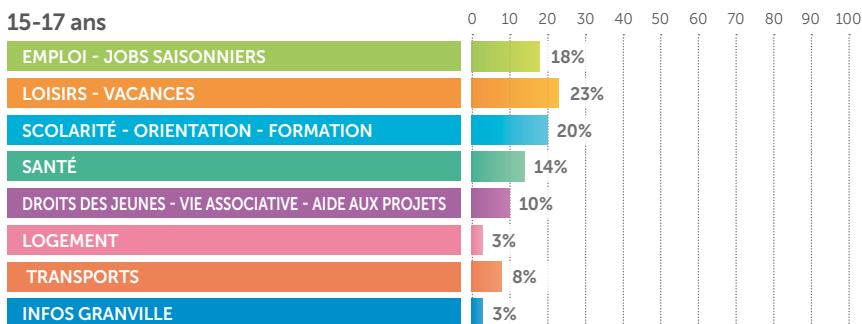
Information

BESOINS EN INFORMATION

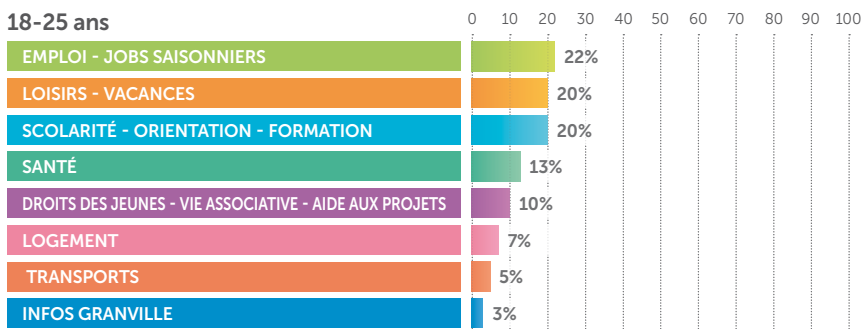
11-14 ans



15-17 ans

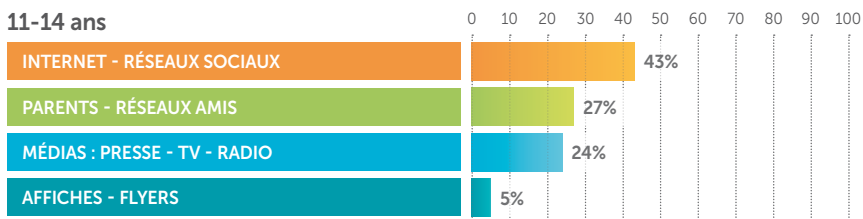


18-25 ans

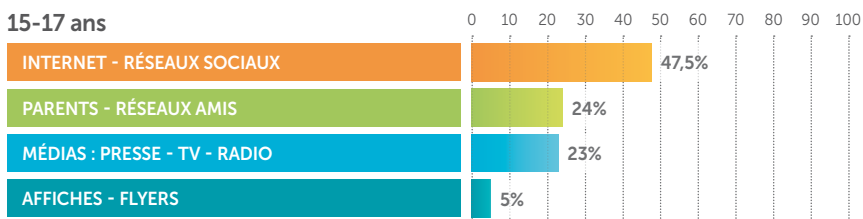


SOURCES D'INFORMATIONS

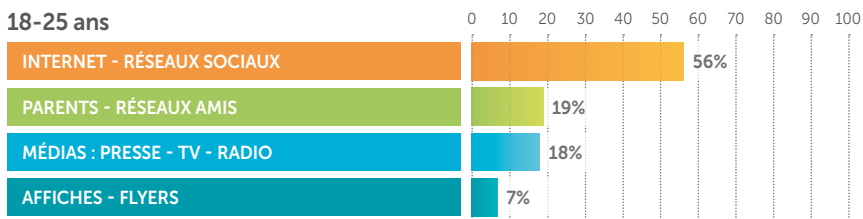
11-14 ans



15-17 ans



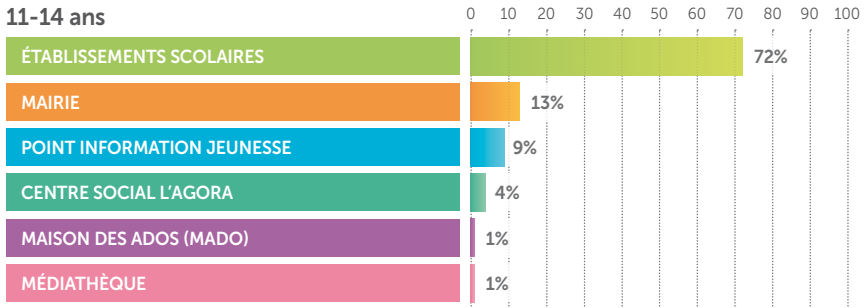
18-25 ans



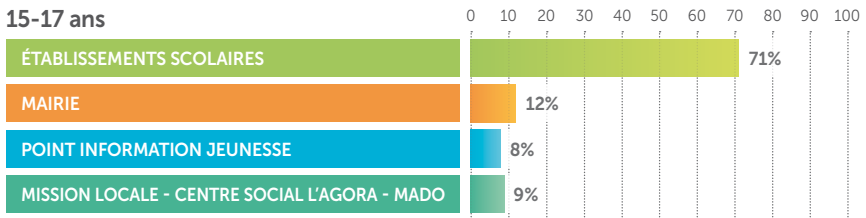
Information

LIEUX D'INFORMATION

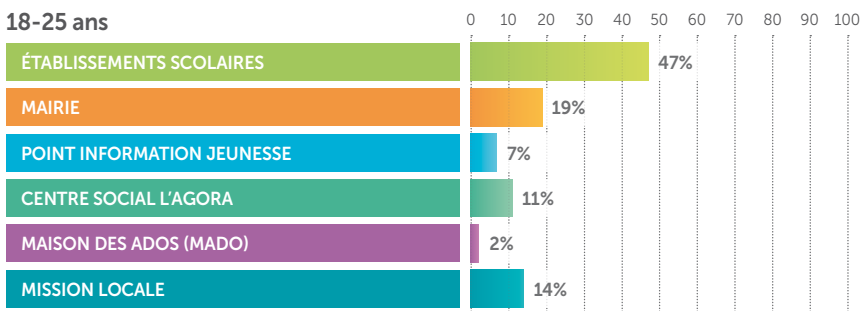
11-14 ans



15-17 ans



18-25 ans





Points de vue et opinion

CE QUE J'AIME À GRANVILLE

11-14 ans

77%
de commentaires

69%

Les équipements
Les offres
sociaux-culturelles
et sportives
Les temps forts
d'animation

64%

L'environnement
et le cadre de vie

33%

Les commerces

15-17 ans

69%
de commentaires

88%

L'environnement
et le cadre de vie

86%

Les équipements
Les offres
sociaux-culturelles
et sportives
Les temps forts
d'animation

11%

Les commerces

18-25 ans

69%
de commentaires

60%

L'environnement
et le cadre de vie

54%

Les équipements
Les offres
sociaux-culturelles
et sportives
Les temps forts
d'animation

12%

Les commerces

Tous les résultats de cette enquête
sur ville-granville.fr